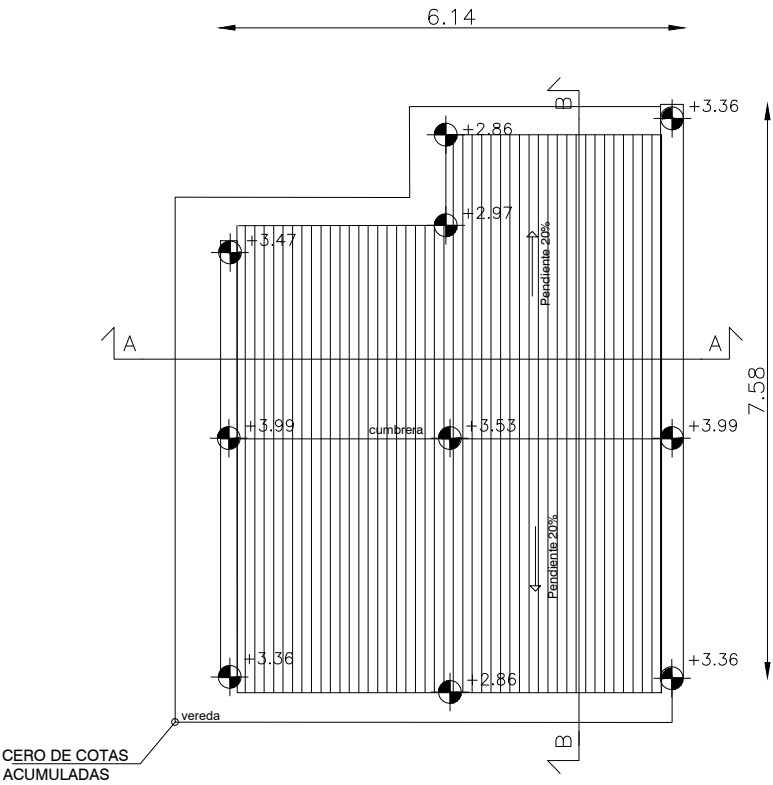
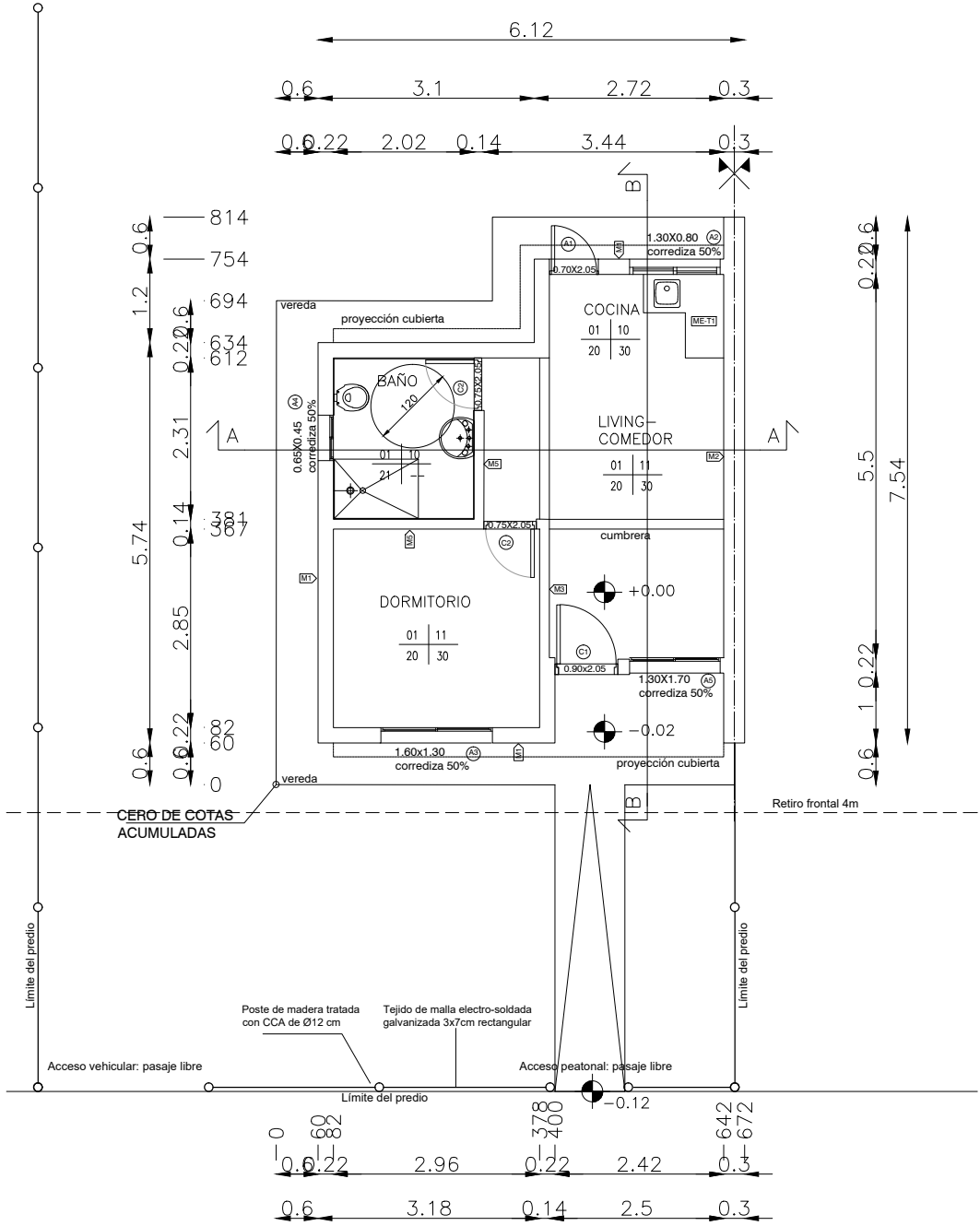


TIPOLOGIA 1 DORMITORIOS
ÁREA HABITABLE - 35m2

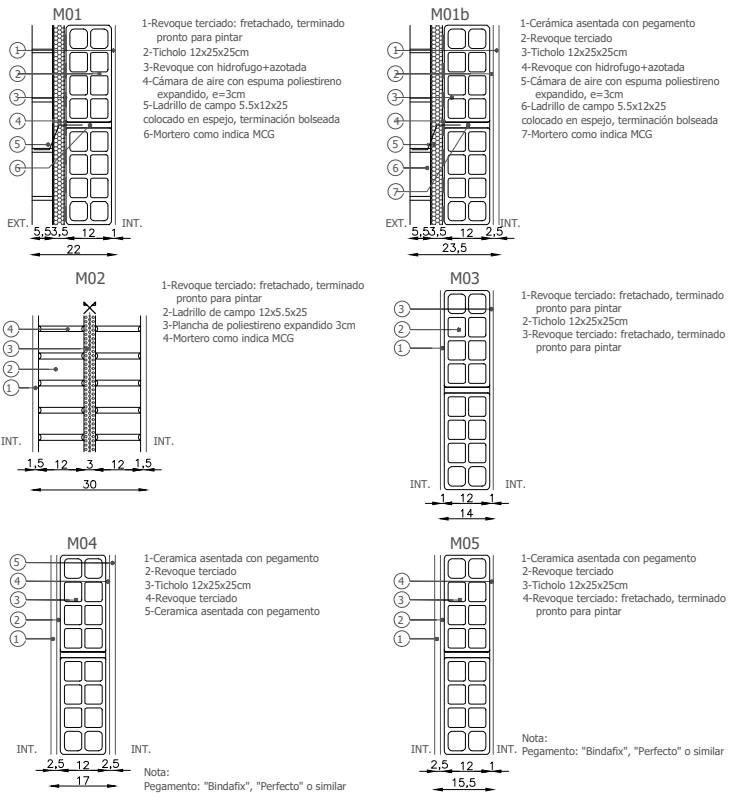
Planta de techos
ESCALA 1/100



Planta baja
ESCALA 1/100



PLANILLA DE MUROS



PLANILLA DE TERMINACIONES

CIELORRASO	PARED
PISO	ZOCALO

CIELORRASO	PARED
01- Yeso	10- Cerámica esmaltada blanca 20x20, pintura vinílica 11- Pintura a la cal
PISOS	ZOCALOS
20- Porcelanato 60x60 21- Cerámica 30x30 03- Contrapiso H.A. p.2%	30- Zócalo de cerámica h:10cm

NOTAS

DIMENSIONES:
- SALVO INDICACIÓN LAS MEDIDAS ESTÁN EN CENTÍMETROS Y LOS NIVELES Y COORDENADAS ESTÁN EN METROS

REVISIÓN	FECHA	DESCRIPCIÓN
1	28/04/2023	EMISIÓN PARA APROBACIÓN
2	08/05/2023	EMISIÓN PARA APROBACIÓN. MODIFICACIÓN DE ACCESIBILIDAD EN BAÑOS.
3	18/05/2023	EMISIÓN PARA APROBACIÓN. EJECUTIVO
4	01/06/2023	MODIFICACIONES. EJECUTIVO

TÉCNICOS ARQ. FABIÁN SILVA ARQ. CATHERINE ARISTEGUI ARQ. JIMENA CABRERA	PROYECTO REALOJO EL TANQUE
DIBUJANTE -	UBICACIÓN SAN JOSÉ / CIUDAD DEL PLATA

TÍTULO PLANO DE ALBAÑILERÍA TIPOLOGIA 1 DORMITORIO	ESCALA 1/100	FOR. A3	PLANO N° VA-02_T1	REV. 04
--	--------------	------------	----------------------	------------